

VẼ NÉT THẲNG



🌸 Vẽ nét thẳng tạo thành những hạt mưa rơi.



🌸 Tô màu chiếc ô.



VẼ THEO NÉT TỪ TRÊN XUỐNG DƯỚI



- 🌸 Vẽ theo các nét từ trên xuống dưới.
- 🌸 Tô màu các quả bóng bay theo màu cho trước.

VẼ THEO NÉT TỪ TRÁI SANG PHẢI



-  Vẽ theo các nét từ trái sang phải.
-  Tô theo nét chấm mờ.

VẼ THEO NÉT CONG NGẮN



🌸 Vẽ theo nét cong của những cánh diều và tô màu hoàn thiện bức tranh.

VẼ THEO NÉT CONG TRÒN



- 🌸 Vẽ theo nét cong tròn để hoàn thiện người tuyết to.
- 🌸 Sử dụng nét cong tròn để vẽ thêm những bông tuyết.
- 🌸 Vẽ thêm các chi tiết để hoàn thiện người tuyết nhỏ.