

Nguyễn Thị Minh Thảo  
Nguyễn Thuý Hằng  
Trần Thị Thu Trang



# SẴN SÀNG CHO VIỆC HỌC ĐỌC, HỌC VIẾT

(Trẻ 5 – 6 tuổi)

Quyển 2

NHÀ XUẤT BẢN GIÁO DỤC VIỆT NAM

# Bài 1

## Bé làm quen và tập đồ chữ cái o, ô, ơ



Phát âm: "o"



Phát âm: "ô"



Phát âm: "ơ"



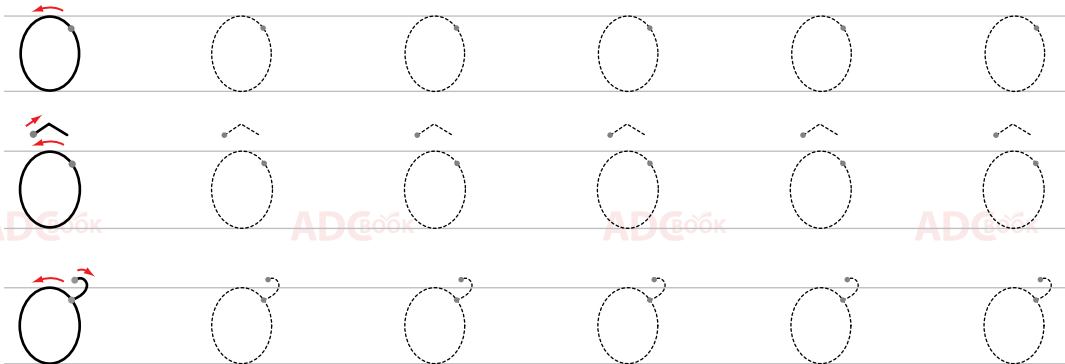
con ong



cái ô



quả bơ



c...n ...ng



cái ...



quả b...

### GỢI Ý HƯỚNG DẪN:

- Tô màu hình vẽ và đọc theo cô các từ dưới hình vẽ.
- Tập đồ chữ cái o, ô, ơ.
- Điền chữ cái còn thiếu trong các từ.

## Bài 2

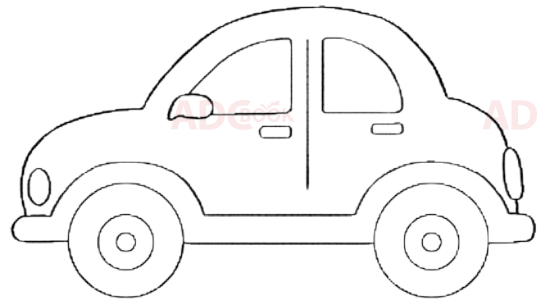

### Trò chơi với các chữ cái o, ô, ơ



ô tô

cái nơ

con voi

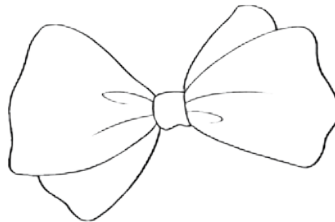


ô tô

... t...

con voi

c...n v...i



cái nơ

#### GỢI Ý HƯỚNG DẪN:

- Đọc theo cô các từ, nối từ với hình vẽ cho phù hợp.
- Tô màu hình vẽ. Quan sát và điền chữ cái còn thiếu / đồ theo nét chấm mờ để hoàn thiện các từ.

# Bài 3

## Bé làm quen và tập đồ chữ cái a, ă, â

A a a

Phát âm: "a"

Ă ă ă

Phát âm: "á"

Â â â

Phát âm: "ớ"



con nai



con trăn



con sấu

â    a    a    a    a    a  
 ă    ă    ă    ă    ă    ă  
 â    â    â    â    â    â



con n...i



con tr...n



con s...u

### GỢI Ý HƯỚNG DẪN:

- Tô màu hình vẽ và đọc theo cô các từ dưới hình vẽ.
- Tập đồ chữ cái a, ă, â.
- Điền chữ cái còn thiếu trong các từ.

## Bài 4

### Trò chơi với các chữ cái a, ă, â

a a

ă ă

â â




dâu tây



na



mãng cụt



cây táo

#### GỢI Ý HƯỚNG DẪN:

- Đọc theo cô các từ dưới hình vẽ. Nối chữ cái a, ă, â với hình vẽ có tên gọi chứa chữ cái đó.
- Tô các chữ cái và từ theo nét chấm mờ. Tô màu xanh quả táo có chữ cái a, tô màu vàng quả táo có chữ cái ă, tô màu đỏ quả táo có chữ cái â.