

CAO THỊ HỒNG NHUNG – DẶNG THỊ TRANG

Các hoạt động

GIÁO DỤC
CẢM XÚC XÃ HỘI

Trẻ 5-6 tuổi

NHÀ XUẤT BẢN GIÁO DỤC VIỆT NAM



CÓ NHIỀU TRẠNG THÁI CẢM XÚC

Vui



Buồn




Ngạc nhiên



Sợ hãi

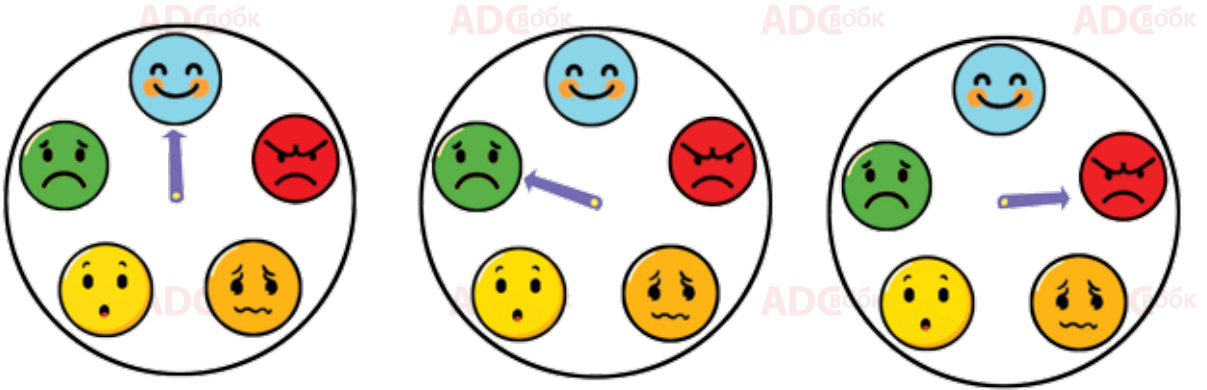


Tức giận



- ★ Gọi tên các khuôn mặt cảm xúc trong trang sách.
- ✦ Tô màu các khuôn mặt cảm xúc theo ý thích.
- ✦ Tạo hình các khuôn mặt cảm xúc theo ý thích của bé (vẽ / xé dán / xếp hạt, hạt / nặn /...)

ĐỒNG HỒ CẢM XÚC CỦA BÉ



- ★ Quan sát từng chiếc đồng hồ cảm xúc ở phía trên và nói xem kim đồng hồ đang chỉ vào khuôn mặt cảm xúc gì.
- ✦ Cảm xúc của bé hôm nay thế nào? Vẽ kim đồng hồ chỉ vào khuôn mặt cảm xúc tương ứng với cảm xúc của bé.



ĐIỀU GÌ KHIẾN BÉ CẢM THẤY VUI?

ADCBỐCK

ADCBỐCK



ADCBỐCK




ADCBỐCK


ADCBỐCK



ADCBỐCK



ADCBỐCK




ADCBỐCK


ADCBỐCK



ADCBỐCK



ADCBỐCK




ADCBỐCK


ADCBỐCK



ADCBỐCK



ADCBỐCK




ADCBỐCK


ADCBỐCK



ADCBỐCK



ADCBỐCK



ADCBỐCK

★ Đánh dấu ✓ vào bên dưới cột hình 😊 những hoạt động khiến bé cảm thấy vui; đánh dấu x vào bên dưới cột có hình 😞 những hoạt động mà bé không cảm thấy vui.

★ Kể thêm một số hoạt động khác khiến bé cảm thấy vui vẻ.

CẢM XÚC CỦA MỖI NGƯỜI CÓ THỂ THAY ĐỔI



- ★ Quan sát từng cặp tranh và nói trạng thái cảm xúc của mỗi bạn đã thay đổi thế nào.
- ✦ Vẽ mũi tên giữa các bức tranh thể hiện sự thay đổi cảm xúc của từng bạn.