

BÉ VÀ GIA ĐÌNH



ông



bà



bố



mẹ



Hoa

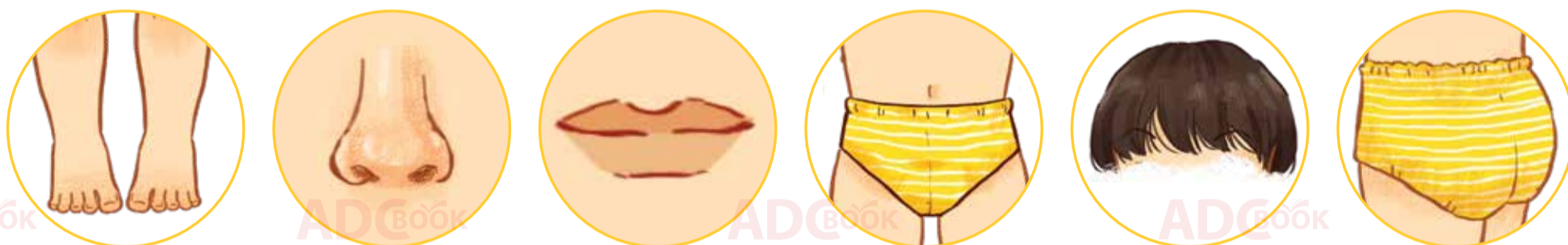
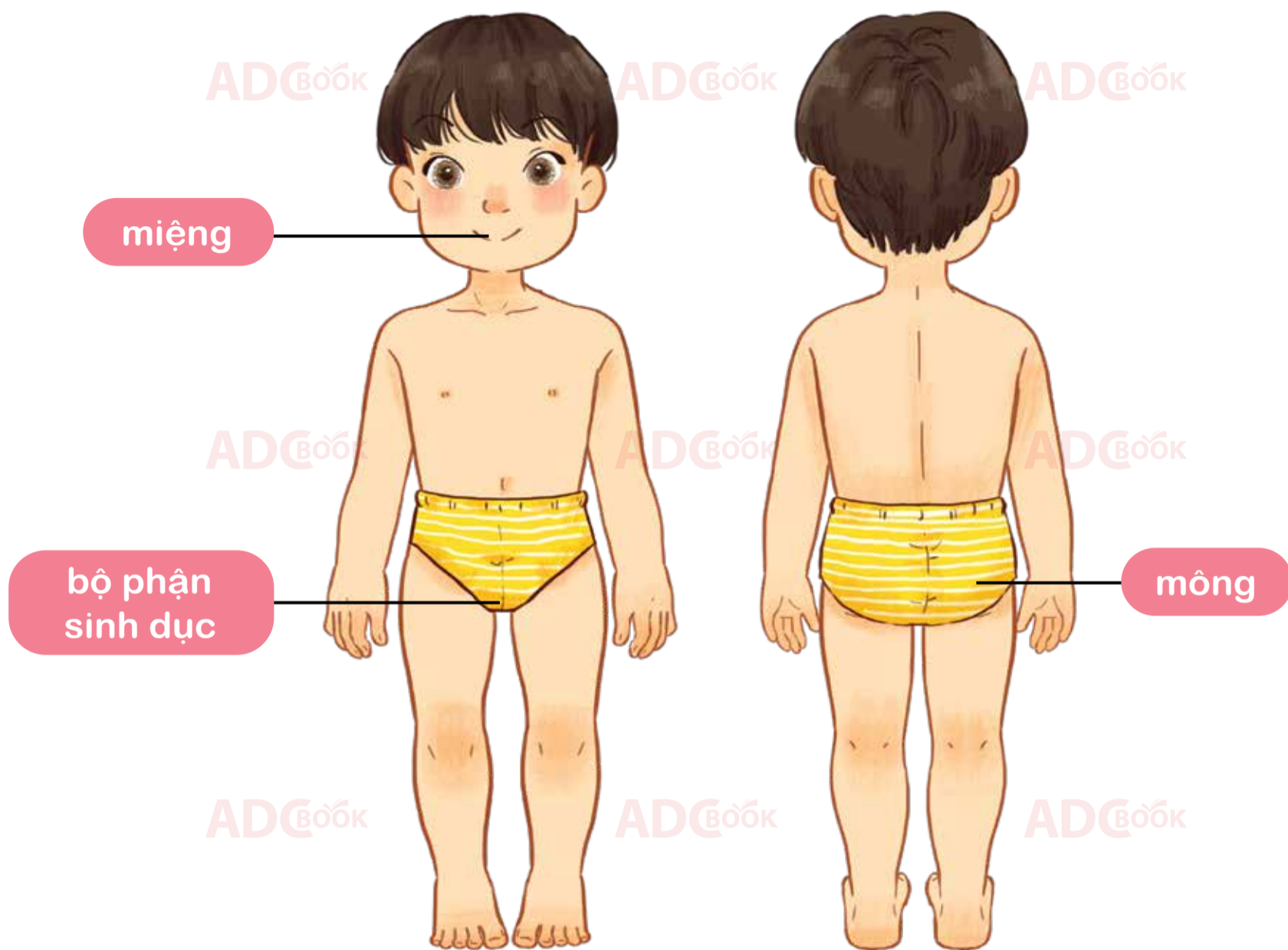


Son

GỢI Ý HƯỚNG DẪN TRẺ:

- Chỉ và nói xem gia đình bạn Sơn, bạn Hoa có những thành viên nào.
- Kể về các thành viên trong gia đình của con.
- Tô màu tranh vẽ bạn Sơn, bạn Hoa theo ý thích.

DÀNH CHO BÉ TRAI

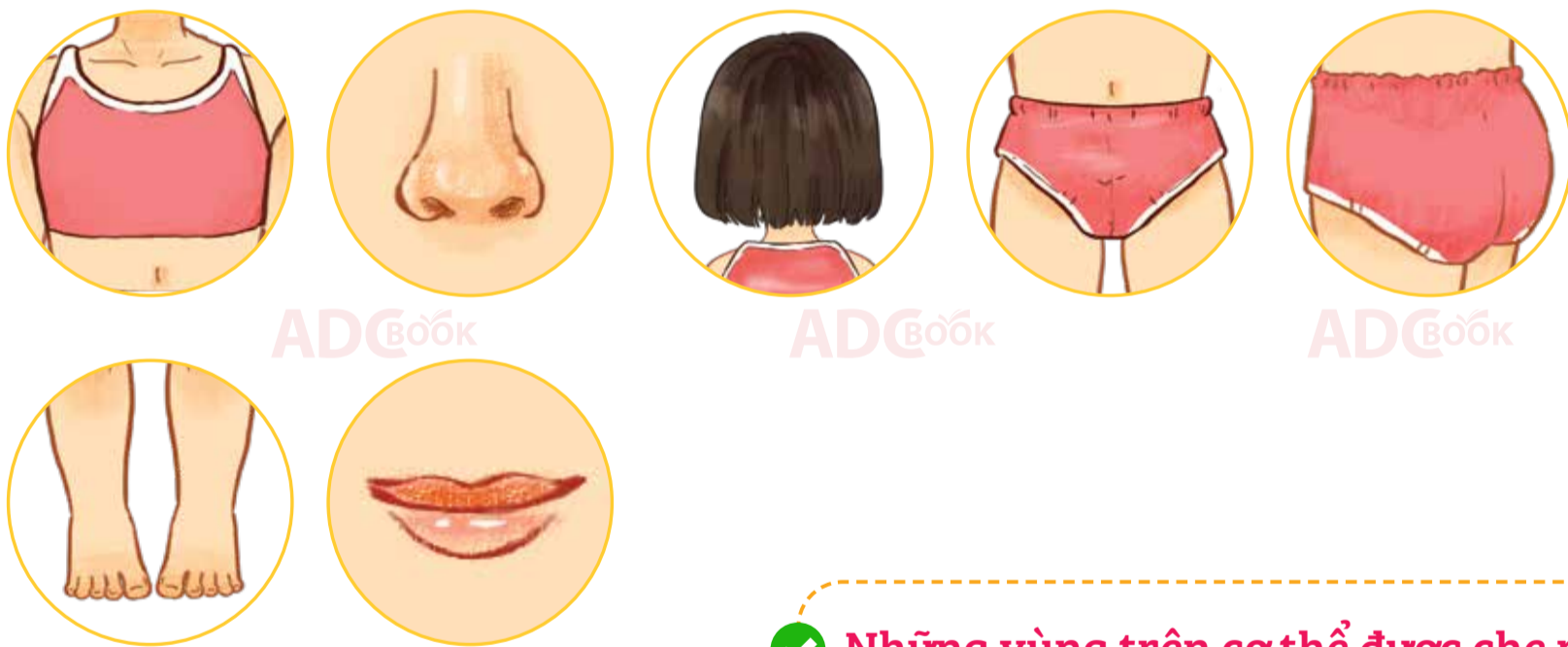
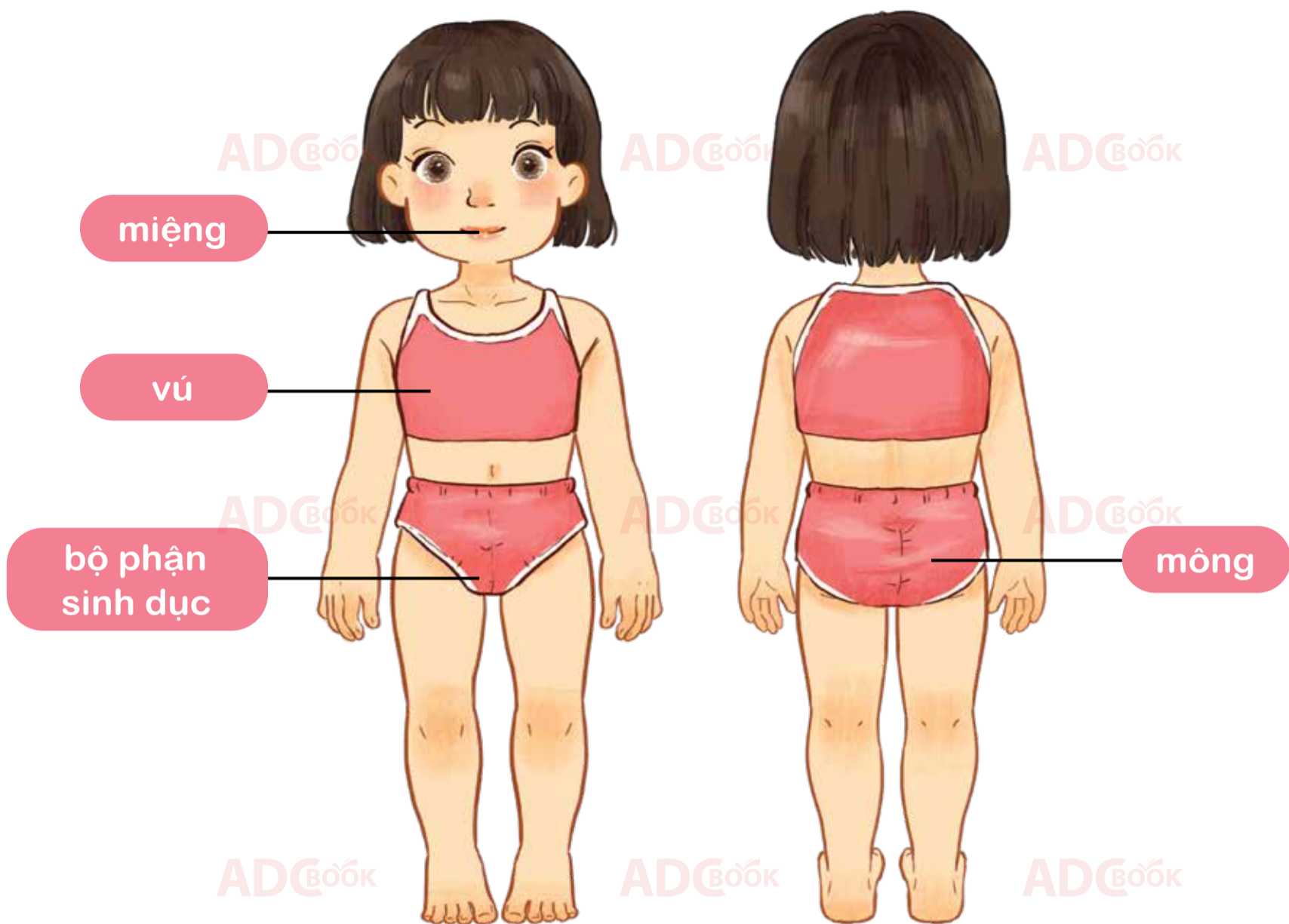


GỢI Ý HƯỚNG DẪN TRẺ:

✓ Những vùng trên cơ thể được che phủ bởi đồ bơi chính là vùng “riêng tư”. Ngoài ra, miệng cũng là một vùng “riêng tư” của con.

- Nhận biết, gọi tên vùng “riêng tư” của bạn trai trong bức tranh.
- Liên hệ, nhận biết từng vùng “riêng tư” trên cơ thể con.
- Đánh dấu (✓) vào hình vẽ các bộ phận “riêng tư” của bạn trai.

DÀNH CHO BÉ GÁI




✓ Những vùng trên cơ thể được che phủ bởi đồ bơi chính là vùng “riêng tư”. Ngoài ra, miệng cũng là một vùng “riêng tư” của con.

GỢI Ý HƯỚNG DẪN TRẺ:

- Nhận biết, gọi tên vùng “riêng tư” của bạn gái trong bức tranh.
- Liên hệ, nhận biết từng vùng “riêng tư” trên cơ thể con.
- Đánh dấu (✓) vào hình vẽ các bộ phận “riêng tư” của bạn gái.

VÙNG “RIÊNG TƯ” CỦA BÉ



 Vùng “riêng tư”
(vùng cấm động / chạm)

✓ Vùng riêng tư (vùng cấm động / chạm) là vùng con không để ai chạm vào và không ai được bắt con chạm vào.



GỢI Ý HƯỚNG DẪN TRẺ:

- Xé và dán giấy màu đỏ vào vùng “riêng tư” (vùng cấm động / chạm) của bạn trai, bạn gái cho phù hợp.

NHỮNG NỤ HÔN AN TOÀN



bố



mẹ



bà



ông



Hoa



Sơn



chú hàng xóm



người lạ

✓ Con chỉ hôn vào má những người ruột thịt trong gia đình (ông bà, bố mẹ, anh chị em ruột) và cô giáo hay người chăm sóc con nếu con cảm thấy yêu quý họ.

✓ Con không hôn bất kì ai khác.

GỢI Ý HƯỚNG DẪN TRẺ:

- Kể về các nhân vật trong trang sách.
- Nối bạn Sơn, bạn Hoa với những người các bạn có thể hôn vào má để biểu lộ tình cảm yêu mến.